

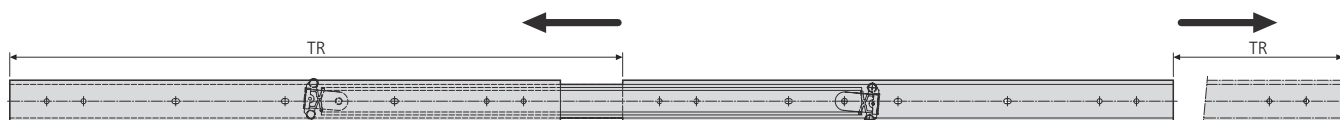
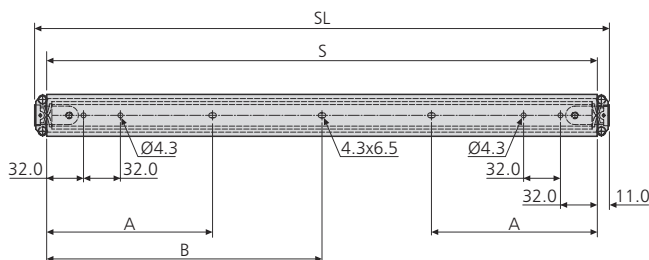
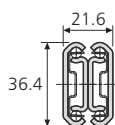


- Two-way travel
- Load rating up to 45kg
- 100% extension
- 21.6mm slide thickness
- Hold-in (at centre)

80,000

- Wysuw dwukierunkowy
- Nośność do 45 kg
- Wysuw 100 %
- Grubość prowadnicy 21,6 mm
- Zatrzaszk w pozycji wsuniętej (na środku)

- Oboustranný výsuv
- Nosnost až 45 kg
- Výsuv 100 %
- Tloušťka výsuvu 21,6 mm
- Přidržení v zasunuté poloze (uprostřed)



3630	mm						kg	
	SL	S	TR	Trx2	A	B	W	L
DZ3630-0040	400	378	432	864	144	-	2.11	40
DZ3630-0050	500	478	532	1064	144	-	2.66	45
DZ3630-0060	600	578	632	1264	144	-	3.18	45
DZ3630-0070	700	678	732	1464	176	339	3.74	40

Notes:

- Fixing recommendation: M4 screw/ 4mm wood screw
- Max.head. ht. 2.5mm/Ø9.6mm
- Horizontal mounting not recommended
- Load ratings quoted are the maximum for a pair of side mounted slides installed 450mm apart, unless otherwise stated. For more information go to page 169 of the catalogue
- Please refer to 2D CAD drawings for dimensional tolerances

Uwagi:

- Zalecenia dt. mocowania: Wkręt M4/Wkręt do drewna 4 mm
- Maksymalna wysokość łba 2,5 mm/Ø 9,6 mm
- Montaż poziomy niezalecany
- Podane nośności stanowią maksimum dla pary prowadnic montowanych do boku, zainstalowanych w odległości 450 mm od siebie, o ile nie określono inaczej. Dalsze informacje można znaleźć na stronie 173 katalogu
- Tolerancje wymiarowe – patrz rysunki 2D CAD

Poznámky:

- Doporučení k uchycení: Šroub M4/Vrut do dřeva 4 mm
- Maximální výška hlavy 2,5 mm/Ø 9,6 mm
- Vodorovnou montáž nedoporučujeme
- Pokud není uvedeno jinak, uvedené nosnosti jsou maximální pro pár výsuvů montovaných na bok a instalovaných 450 mm od sebe. Více informací najdete na stránce 177 katalogu
- Rozměrové tolerance najdete na 2D CAD výkresech